

ROTEIRO DE ATIVIDADES COMPLEMENTARES DE ESTUDO – COVID 19
12º ROTEIRO

ESCOLA MUNICIPAL DR. VITÓRIO FRANKLIN
PROFESSORA: CIDA d'AVILA **TURMA: DIC – CLASSE ESPECIAL**
COMPONENTES CURRICULARES: LÍNGUA PORTUGUESA, MATEMÁTICA,
GEOGRAFIA, HISTÓRIA, CIÊNCIAS E ENSINO RELIGIOSO.
PERÍODO DE REALIZAÇÃO: 03 A 07 DE AGOSTO
ALUNO: JOÃO GABRIEL MOREIRA

Prezados Pais e responsáveis!

Contamos muito com a participação de vocês nesse Plano de Estudos Dirigidos. Primeiro, reserve um local bem legal para que seu(sua) filho(a) possa estudar com tranquilidade. Depois leia com atenção as orientações que seguem. Nela descrevemos de forma simples o que vamos estudar, para que, como e de que forma faremos os registros da aprendizagem.

Também podemos estar mais próximos pelo aplicativo “WhatsApp”. Caso tenha dúvidas, estarei no horário de aula, disponível para ajudar.

Não se esqueça de que estamos em um momento de reclusão social devido ao vírus COVID-19, por isso mantenha os cuidados necessários para a sua proteção e da sua família.

Um abraço,

Professora Cida

O QUE VAMOS ESTUDAR?

Língua Portuguesa: Família silábica BA.

Matemática: Contagem, associação números a quantidade, adição.

Geografia: O que é um bairro.

História: A família.

Ciências: Os órgãos dos sentidos.

Ensino religioso: Compartilhar.

PARA QUE VAMOS ESTUDAR ESSES CONTEÚDOS? Identificar as famílias silábicas do ba, be, bi, bo, bu, escrita de palavras com a família silábica. Relacionar números e quantidades, resolução de adição com desenhos, recorte e colagem. Conhecer nossa posição no mundo – a família, o bairro onde moro. Associar os órgãos dos sentidos com suas respectivas funções. Compreender o significado do compartilhar.

COMO VAMOS ESTUDAR OS CONTEÚDOS? Organize seus estudos!! Em seu caderno, coloque a data em que irá realizar as atividades.

COMO VAMOS REGISTRAR O QUE APRENDEMOS? Através da escrita de letras, observações, pinturas, recorte e colagem e realização de contagem.

LÍNGUA PORTUGUESA

USANDO A CAIXA DE LEITURA: FORME A FAMÍLIA DO BA, BE, BI, BO, BU

UNA A LETRA **B** COM CADA VOGAL E FORME AS SÍLABAS:

A diagram for a reading box activity. On the left, a blue letter 'B' is inside a rounded square box. Four arrows point from this box to four other rounded square boxes containing the vowels 'A', 'E', 'I', and 'U' in red. To the right of each vowel box is an empty rounded square box. Four butterflies are drawn vertically to the left of the vowel boxes.

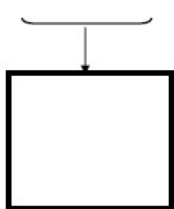
SEGUIR AS LINHAS TRACEJADAS E FORME A FAMÍLIA SILÁBICA DO BA:

BALÃO



BA

BA

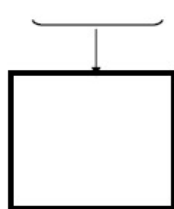


BEBÊ



BE

BE

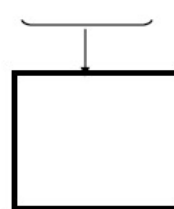


BICICLETA



BI

BI

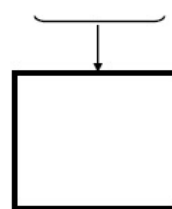


BOLA



BO

BO

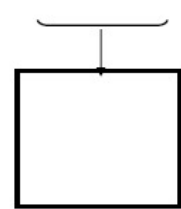


BULE







BU

BU


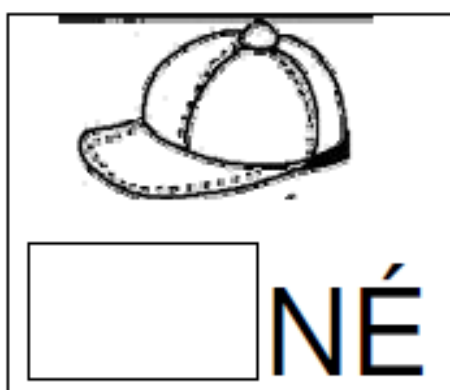






PINTE O QUE COMEÇA COM:



RECORTE E COLE AS SÍLABAS E COMPLETE AS PALAVRAS:

BA **BE** **BI** **BO** **BU**



ESTAS FICHAS SÃO PARA A CAIXA DE LEITURA:
RECORTE E COLE NUMA CARTOLINA PARA QUE DUREM:



BOTA



BONECA



BOLO

MATEMÁTICA

QUANTOS BRINQUEDOS VOCÊ VÊ?

CASCÃO E OS BRINQUEDOS

QUANTOS BRINQUEDOS VOCÊ VÊ?

1 2 3 4 5 6 7 8 9

VOU BRINCAR COM OS MEUS AMIGOS!

LEVE A MENINA ATÉ A PORTA DE SUA CASA











MARIANA MORA NA CASA DE NÚMERO DEZ. FAÇA UMA LINHA LEVANDO A MENINA ATÉ A PORTA DE SUA CASA. EXPLIQUE COMO VOCÊ DESCOBRIU.

8 10 50

MARIANA

VAMOS SOMAR COM A AJUDA DA MAMÃE?



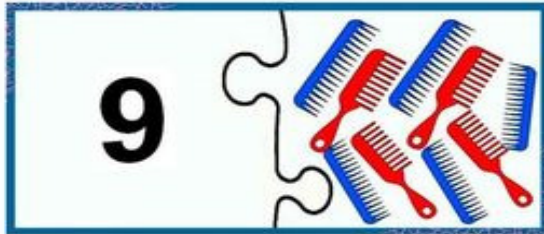


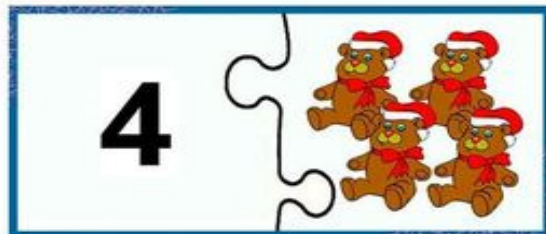
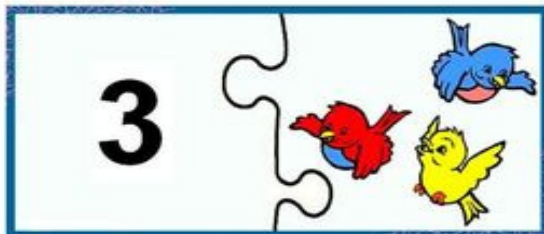


USE TAMPINHAS DE GARRAFA PARA CONTAR:

	+		=	
	+		=	
	+		=	
	+		=	
	+		=	

VAMOS FAZER UM JOGUINHO:

PEÇA PARA A MAMÃE RECORTAR E DEPOIS VOCÊ VAI ENCAIXAR O

NÚMERO DE ACORDO A QUANTIDADE:

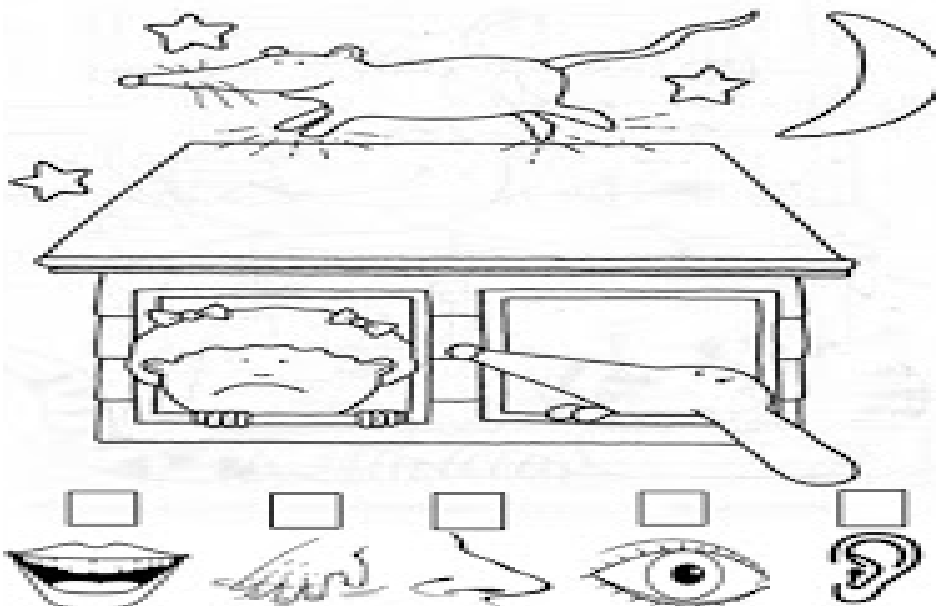


CIÊNCIAS


OS ÓRGÃOS DOS SENTIDOS

FAÇA A TAREFA COM A AJUDA DA MAMÃE:


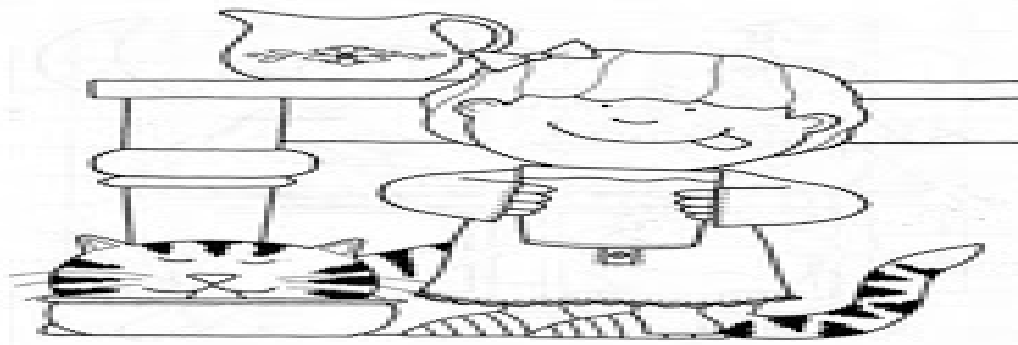
ANA OUVIU OS PASSOS DO ANIMAL NO TELHADO
COM QUAL ÓRGÃO ELA OUVIU?
PINTE O QUADRINHO



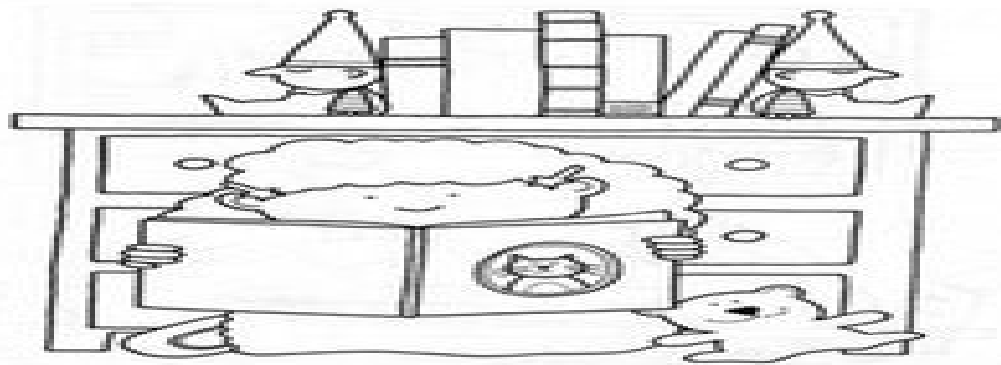
O PADEIRO SENTE O CHEIRO DE SEU PÃO FRESQUINHO
COM QUAL ÓRGÃO ELE CHEIRA?
PINTE O QUADRINHO




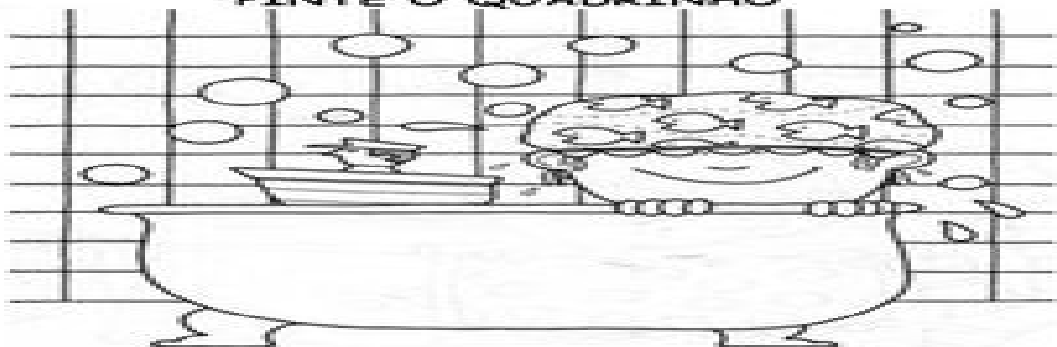
CAROLINA TOMA O LEITE QUENTINHO
COM QUAL ORGÃO ELA SENTE O GOSTO?
PINTE O QUADRINHO



GABRIELA ESTÁ LENDO SEU LIVRO FAVORITO
QUAL ORGÃO ELA USA PARA LER?
PINTE O QUADRINHO



JOÃO ESTÁ TOMANDO BANHO
COM QUAL PARTE DO CORPO ELE SENTE
A TEMPERATURA DA ÁGUA?
PINTE O QUADRINHO

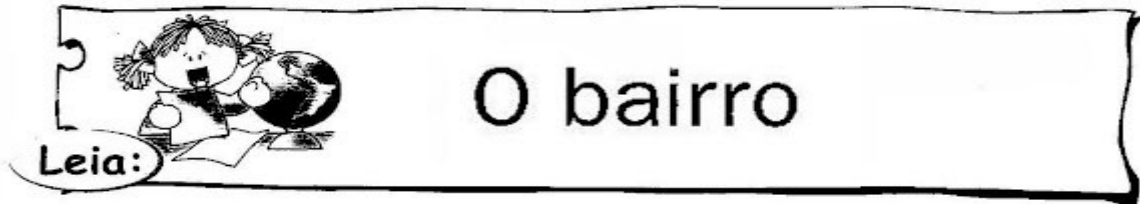


GEOGRAFIA

**EXPLIQUE O QUE É UM BAIRRO, LEVA-LO A PASSEAR PELO SEU BAIRRO.
FAZER A ATIVIDADE COM ELE.**

O que é bairro?

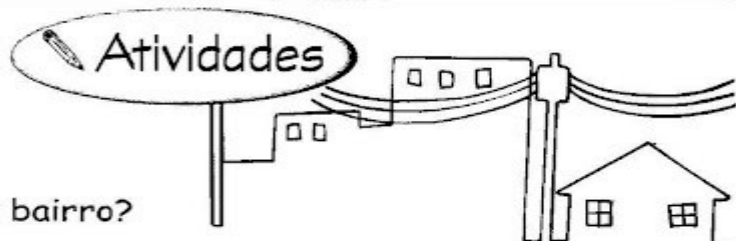
O bairro é um conjunto de ruas, de praças e de moradias. Os bairros se dividem em residenciais, comerciais e rurais



O bairro é uma parte da cidade, e todos têm um nome e uma história.

Alguns bairros ficam perto e outros ficam afastados do centro da cidade. Quando um bairro fica muito afastado do centro da cidade, dizemos que ele fica na **periferia** ou no **subúrbio**.

Os bairros podem ser classificados em:



► **Responda:**

◦ Qual o nome de seu bairro?

◦ O que você pode encontrar em seu bairro?

.....



.....

.....

HISTÓRIA

MINHA FAMÍLIA

OBSERVE AS FAMÍLIAS ABAIXO E FAÇA UM
COLORIDO NAQUELA QUE MAIS SE PARECE COM A
SUA.




ENSINO RELIGIOSO


COMPARTILHAR



CONVERSAR SOBRE O QUE É COMPARTILHAR, QUE DEVEMOS SER EDUCADOS, EVITAR BRIGAR E APRENDER A DIVIDIR E A COMPARTILHAR OS BRINQUEDOS COM NOSSOS AMIGUINHOS.



PINTAR OS MENINOS QUE ESTÃO COMPARTILHANDO UM AVIÃOZINHO:



PROFESSORAS: DANIELA E ROSANGELA

TURMA: CLASSE ESPECIAL A, B e C.

COMPONENTE CURRICULAR: EDUCAÇÃO FÍSICA.

PERÍODO: 03 A 07 DE AGOSTO

OUÇA O ÁUDIO E ASSISTA AO VÍDEO NO GRUPO PARA ENTENDER MELHOR COMO REALIZAR A ATIVIDADE.

ATIVIDADE 1

O QUE VAMOS APRENDER: JOGOS E BRINCADEIRAS. JOGOS INTERPRETATIVOS, SENSORIAIS E ESPORTIVOS: COMUNICAÇÃO E EXPRESSÃO CORPORAL.

PARA QUE VAMOS ESTUDAR ESSES CONTEÚDOS:


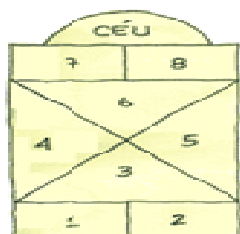
EXPERIMENTAR, FRUIR E RECRIAR DIFERENTES BRINCADEIRAS E JOGOS DA CULTURA POPULAR.

COMO VAMOS ESTUDAR ESSES CONTEÚDOS?

PERGUNTE A CRIANÇA QUAIS AMARELINHA ELA CONHECE?

IMPORTANTE RESSALTAR QUE PULANDO, A CRIANÇA DESENVOLVE A COORDENAÇÃO MOTORA AMPLA, O EQUILÍBRIO E A CONCENTRAÇÃO. QUAIS MATERIAS PODEMOS UTILIZAR? MATERIAIS COMO GIZ, PEDRA DE TERRA OU CACO DE TIJOLO OU FITA CREPE.

AGORA, CHEGOU A HORA DE EXPERIMENTAR 2 FORMAS DO JOGO DA AMARELINHA:



REGRAS: A BRINCADEIRA DA AMARELINHA É UMA BRINCADEIRA MUITO ANTIGA QUE É ÓTIMA PARA DESENVOLVER A NOÇÃO DE RESPEITO ÀS REGRAS E A ESPERAR PELA VEZ. A AMARELINHA MAIS TRADICIONAL É AQUELA FEITA NO CHÃO COM GIZ. SEGUE AS REGRAS DA BRINCADEIRA: CADA JOGADOR PRECISA DE UMA PEDRINHA OU TAMPINHA. QUEM COMEÇAR JOGA A PEDRINHA NA CASA MARCADA COM O NÚMERO 1 E VAI PULANDO DE CASA EM CASA, PARTINDO DA CASA 2 ATÉ O CÉU. SÓ É PERMITIDO PÔR UM PÉ EM CADA CASA. QUANDO HÁ UMA CASA DO LADO DA OUTRA, PODE PÔR OS DOIS PÉS NO CHÃO. QUANDO CHEGAR NO CÉU, O JOGADOR VIRA E VOLTA PULANDO NA MESMA MANEIRA, PEGANDO A PEDRINHA QUANDO ESTIVER NA CASA SEGUINTE. ASSIM SUCESSIVAMENTE, SEGUINDO SEQUÊNCIA NUMÉRICA DAS CASAS.

PERDE A VEZ QUEM:

- ✓ PISAR NAS LINHAS DO JOGO
- ✓ PISAR NA CASA ONDE ESTÁ A PEDRINHA
- ✓ NÃO ACERTAR A PEDRINHA NA CASA ONDE ELA DEVE CAIR
- ✓ NÃO CONSEGUIR (OU ESQUECER) DE PEGAR A PEDRINHA DE VOLTA

Quem tem acesso a internet link da aula completa:

<https://www.youtube.com/watch?v=75BfOOC3LDQ&t=389s>

DE QUE FORMA VAMOS REGISTRAR O QUE APRENDEMOS?

- 1- O aluno deverá colocar a data, escrever Atividade de Educação Física, colocar o título JOGOS E BRINCADEIRAS e descrever a atividade que foi realizada nesse dia para ficar registrado no roteiro.

TURMA: CLASSE ESPECIAL A, B e C.

COMPONENTE CURRICULAR: LÍNGUA INGLESA

PERÍODO DE REALIZAÇÃO: 03 À 07 DE AGOSTO DE 2020



ÁUDIO/VÍDEO EXPLICATIVO DA PROFESSORA	<ul style="list-style-type: none">• OUÇA O ÁUDIO DA PROFESSORA E ASSISTA O VÍDEO PARA ENTENDER COMO REALIZAR A ATIVIDADE.
O QUE VOCÊ VAI ESTUDAR:	<ul style="list-style-type: none">• LÍNGUA INGLESA: REPERTÓRIO RELACIONADO AO TEMA: NÚMEROS 1 AO 20. (NUMBERS 1 TO 20)
PARA QUE VAMOS ESTUDAR ESSES CONTEÚDOS?	<ul style="list-style-type: none">• CONHECER E COMPREENDER A REPRESENTAÇÃO E PALAVRAS QUE NOMEIAM O REPERTÓRIO NUMÉRICO.
COMO VAMOS REGISTRAR O QUE APRENDEMOS?	<ul style="list-style-type: none">• ASSISTA O VÍDEO SOBRE NÚMEROS DE 1 A 20 E RESOLVA A ATIVIDADE: https://www.youtube.com/watch?v=s4OpGYSLs ws<ul style="list-style-type: none">• DATE: JULY ___/ 2020• ATIVIDADE SOBRE REPRESENTAÇÃO E ESCRITA DE NUMERAIS.
PARA REALIZAR ESSA ATIVIDADE VOCÊ PRECISARÁ DE ALGUNS MATERIAIS:	<ul style="list-style-type: none">• ESTOJO ESCOLAR CONTENDO LÁPIS, LÁPIS DE COR E BORRACHA.

NUMBERS - NÚMEROS

1 - ONE	11 - ELEVEN
2 - TWO	12 - TWELVE
3 - THREE	13 - THIRTEEN
4 - FOUR	14 - FOURTEEN
5 - FIVE	15 - FIFTEEN
6 - SIX	16 - SIXTEEN
7 - SEVEN	17 - SEVENTEEN
8 - EIGHT	18 - EIGHTEEN
9 - NINE	19 - NINETEEN
10 - TEN	20 - TWENTY

LEIA. LIGUE E PINTE OS NÚMEROS CORRESPONDENTE AS PALAVRAS DA MESMA COR:

11 12 13 14 15 16 17 18 19 20

THIRTEEN

SEVENTEEN

EIGHTEEN

NINETEEN

TWELVE

FOURTEEN

I LOVE
ENGLISH



PROFESSORA: CLEONICE E SUELY TURMA: CLASSE ESPECIAL A, B e C
COMPONENTE CURRICULAR: ARTE

O QUE VOCÊ VAI ESTUDAR?	<ul style="list-style-type: none"> ➤ PROCESSO DE CRIAÇÃO: IMPROVISOS, ENCENAÇÕES E MÍMICAS; ➤ MÚSICA: APRECIÇÃO E PERCEPÇÃO DOS ELEMENTOS DO SOM E DA MÚSICA; ➤ MATERIALIDADES: REGISTRO ALTERNATIVO.
PARA QUE VAMOS ESTUDAR ESSES CONTEÚDOS?	<ul style="list-style-type: none"> ➤ PR.EF15AR.n.2.54 - PARTICIPAR DE JOGOS TEATRAIS POR MEIO DE IMPROVISOS, MÍMICAS, IMITAÇÃO DE ANIMAIS, DENTRE OUTROS; ➤ PR.EF15AR21.s.3.17 -EXERCITAR A IMITAÇÃO E O FAZ DE CONTA, RESSIGNIFICANDO OBJETOS E FATOS E EXPERIMENTANDO-SE NO LUGAR DO OUTRO, POR MEIO DE MÚSICAS E IMAGENS; ➤ PR.EF15AR.n.1.06 - INCORPORAR O LÚDICO AO PROCESSO CRIATIVO, DESENVOLVENDO PROPOSTAS ARTÍSTICAS; ➤ PR.EF15AR05.d.1.05- COMPREENDER POR MEIO DO FAZER ARTÍSTICO, QUE O PROCESSO DE CRIAÇÃO ENVOLVE INVESTIGAÇÃO, EXPERIMENTAÇÃO, LEVANTAR HIPÓTESES E REFLEXÃO.
COMO VAMOS ESTUDAR OS CONTEÚDOS?	<ul style="list-style-type: none"> ❖ ORGANIZANDO OS ESTUDOS COM AJUDA DOS FAMILIARES, ASSISTINDO AOS VÍDEOS EXPLICATIVOS DA PROFESSORA, FAZENDO AS ATIVIDADES PROPOSTAS E, COMPLEMENTANDO A APRENDIZAGEM COM AS VIDEOAULAS PARANÁ MUNICÍPIOS (SE PUDE), PELO LINK: https://www.youtube.com/watch?v=PnmNzYfXDKA
COMO VAMOS REGISTRAR?	<ul style="list-style-type: none"> ❖ FAZENDO AS ATIVIDADES PROPOSTAS NOS ROTEIROS, UTILIZANDO OS MATERIAIS ESCOLARES COMUNS, COMO: PAPEL SULFITE OU CADERNO, RÉGUA, BORRACHA, LÁPIS DE ESCREVER, LÁPIS DE COR, CANETINHAS OU GIZ DE CERA.

ARTE

❖ **ATIVIDADE DA SEMANA: COMPOSIÇÃO DO SEU ANIMAL DE ESTIMAÇÃO.**

- ACESSE O LINK E OUÇA A MÚSICA QUE FALA DE VÁRIOS TIPOS DE ANIMAIS:
 1- **BICHOS (IVETE SANGALO E SAULO):** <https://www.youtube.com/watch?v=M6YSjRXqGYE>
- OUÇA NOVAMENTE A MÚSICA, IMITANDO OS BICHOS E ACOMPANHANDO A LETRA A SEGUIR:

BICHOS (IVETE E SAULO)		
E AÍ MEU AMIGO BICHO? BELEZA? COMO ANDAM AS COISAS? A CENTOPÉIA QUE O DIGA	QUEM SABE UMA LAGARTIXA? QUERIA SER UM URSO DORMIR O DIA INTEIRO QUERIA SER MACACO PULANDO BEM LIGEIRO	PENSEI NUM PASSARINHO SÓ PRA SER MAIS LEVE PENSANDO BEM CÁGADO ANDA DEVAGARINHO
QUERIA SER LEÃO PRA TER AQUELA JUBA QUERIA SER BALEIA DAQUELAS BARRIGUDAS QUERIA SER FORMIGA MINHOCA, BESOURO	QUERIA SER GOLFINHO, PEIXINHO CAVALO MARINHO QUEM SABE UM TUBARÃO NADAR LÁ NO FUNDÃO SÓ PRA SER MAIS LEVE	IMAGINE A BORBOLETA DE ASINHAS COLORIDAS PENSEI EM SER CACHORRO DE ORELHAS BEM COMPRIDAS
		QUERIA SER UMA GATA UM SAPO, UM RATO QUEM SABE UM DRAGÃO? AH, AÍ VAI PEGAR FOGO

❖ **PENSANDO NA MÚSICA “OS BICHOS”:**

- QUAIS VOCÊ CONHECE OU JÁ VIU? SE VOCÊ FOSSE UM ANIMAL QUAL SERIA? QUAL DELES VOCÊ ACHA MAIS BONITO? O MAIOR, O MAIS LEVE, O MAIS PESADO? QUAIS PODEMOS TER NA NOSSA CASA COMO ANIMAL DE ESTIMAÇÃO?
- PENSE NOS ANIMAIS DA MÚSICA E TENDE IMITAR COMO ELES SE LOCOMOVEM.
- **PEGUE O SEU CADERNO DE ARTE OU UM SULFITE E FAÇA O DESENHO DO SEU ANIMAL DE ESTIMAÇÃO, OU O ANIMAL QUE VOCÊ GOSTARIA DE TER. FAÇA GRANDE, BONITO E COLORIDO!**